

RADIO FLYER

My First Big Flyer™

model/modèle/modelo #401



Register this product at www.radioflyer.com/register for a chance to win a **Free Radio Flyer product!**
(One winner selected every month!)

Thank you for your purchase. If you have any questions or comments, please visit the customer service section of our website:

Merci d'avoir acheté notre produit. Si vous avez des questions ou commentaires, veuillez référer notre site web dans la section de service à la clientèle:

Gracias por su compra. Si tiene preguntas o comentarios por favor visite la sección, servicio al cliente de nuestro website:

www.radioflyer.com

Or phone / ou composez le / o llame al 1-800-621-7613

Available weekdays 8:00 a.m. to 5:00 p.m. CST.

Please keep this sheet for future reference.

Disponible sur semaine de 8:00 heures 17:00 heures.

Veuillez garder cette feuille comme référence.

De lunes a viernes de 8:00 a.m. a 5:00 p.m. CST.

Por favor retenga esta copia para futura referencia.

Radio Flyer Inc. / 6515 West Grand Ave. / Chicago, IL 60707

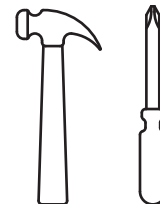
The Original Little Red Wagon™ - Since 1917

1

Required:

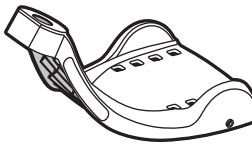
Nécessaire:

Requeridas:



2

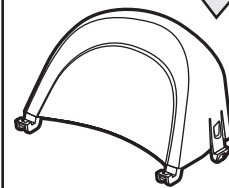
402.1611099 (x1)



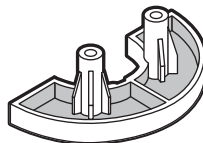
402.1611699 (x1)



402.1613990 (x1)



402.1612699 (x2)



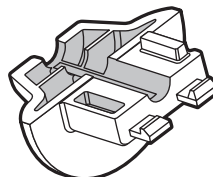
402.1612299 (x2)



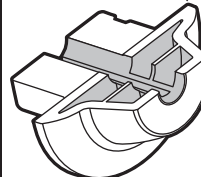
402.1612199 (x2)



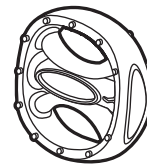
402.1612499 (x2)



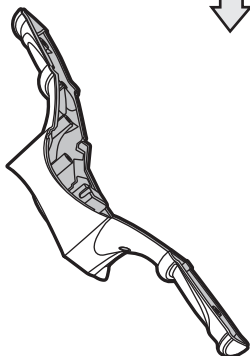
402.1612599 (x2)




21.0842299 (x2)



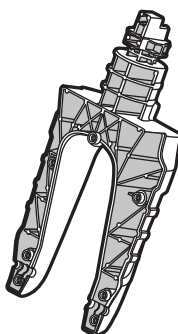
401.1616199 (x1)



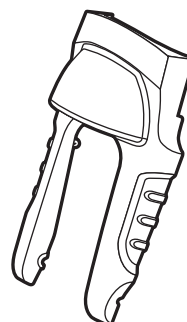
401.1616099 (x1)



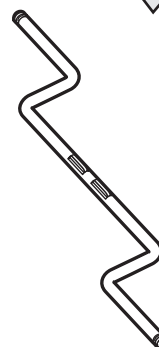
402.1611599 (x1)



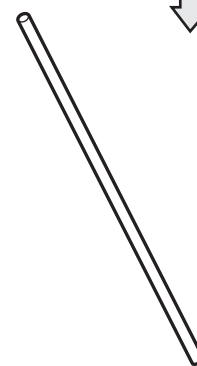
402.1611499 (x1)



402.1611899 (x1)



402.1612099 (x1)



3

402.1613199 (x14)



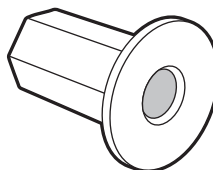
#8 x 0.75"

402.1613199 (x4)

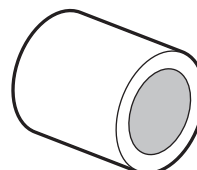


#8 x 1.5"

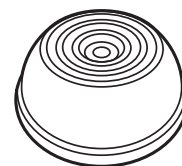
402.1612999 (x2)



402.1612899 (x2)



402.1613099 (x3)



1 Extra
1 Supplémentaire
1 Adicional

If you find extra hardware items, please dispose of them and keep them away from small children.

Si vous avez de éléments an surplus, rangez-les dans un endroit sur, a l'abri des bambins.

Deshacerse de la ferreteria que le sobre, manteniéndolo fuera del alcance de los niños.

4 CAUTION:

ADULT ASSEMBLY REQUIRED.

This package contains small parts which, before assembly, present a choking hazard to children under the age of three. Care should be taken during unpacking and assembly to insure that all small parts and plastic bags are accounted for and kept out of the reach of children. All fasteners should be fully tightened.

Please keep instructions for future reference.

ATTENTION:

ASSEMBLAGE REQUIS PAR ADULTE.

Cet emballage contient de petites pièces qui, avant l'assemblage, présentent un danger potentiel de suffocation avec les enfants âgés de moins de trois ans. Prendre les précautions nécessaires au cours du déballage et de l'assemblage afin de garantir que toutes les pièces et sacs en plastique ont été incluses et tenues à l'écart des enfants. Toutes les attaches devraient être bien serrées.

Veillez garder les instructions comme référence aux besoins.

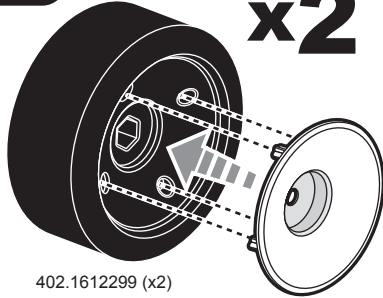
PRECAUCIÓN:

MONTAJE REQUERIDO POR ADULTOS.

Este paquete contiene pequeñas piezas que, antes del montaje, presentan un peligro potencial de asfixia para niños de menos de tres años de edad. Se debe tener todas las piezas pequeñas y bolsas plásticas fuera del alcance de los niños. Todos los seguros deben ser apretados completamente.

Mantenga por favor las instrucciones para la referencia futura.

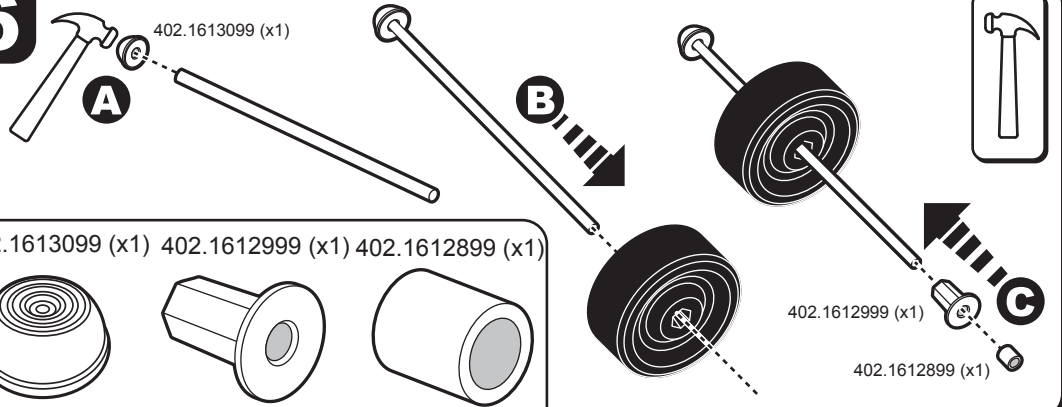
5 **x2**



402.1612299 (x2)

402.1612199 (x2)

6

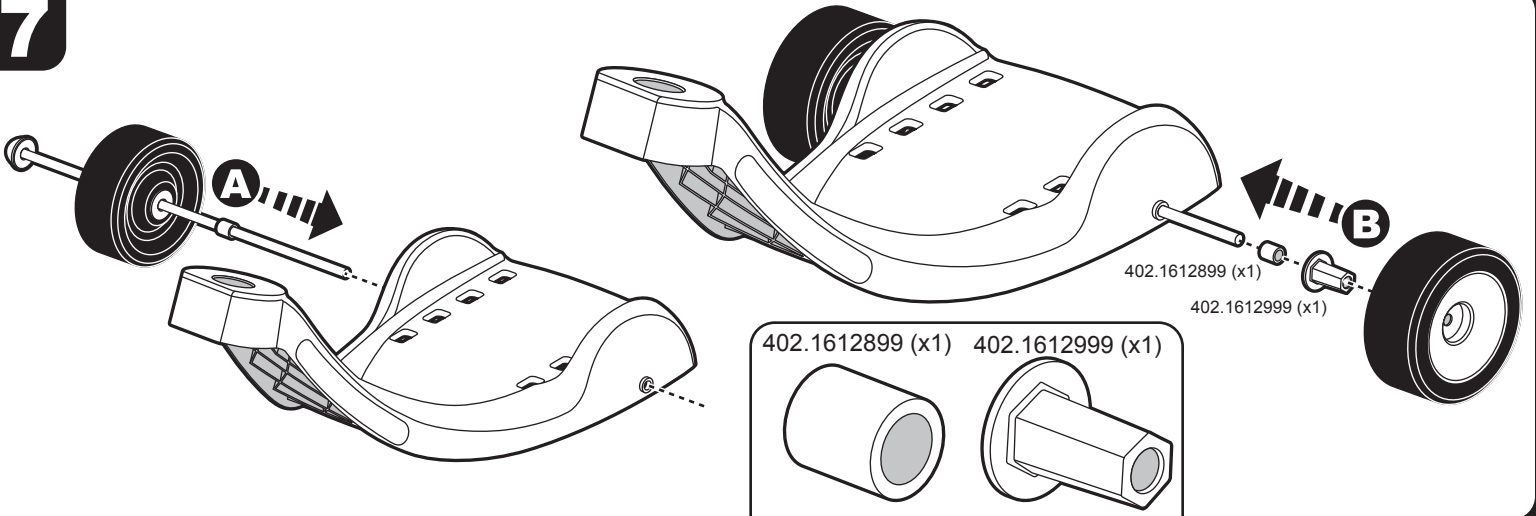


402.1613099 (x1) 402.1612999 (x1) 402.1612899 (x1)

402.1612999 (x1)

402.1612899 (x1)

7

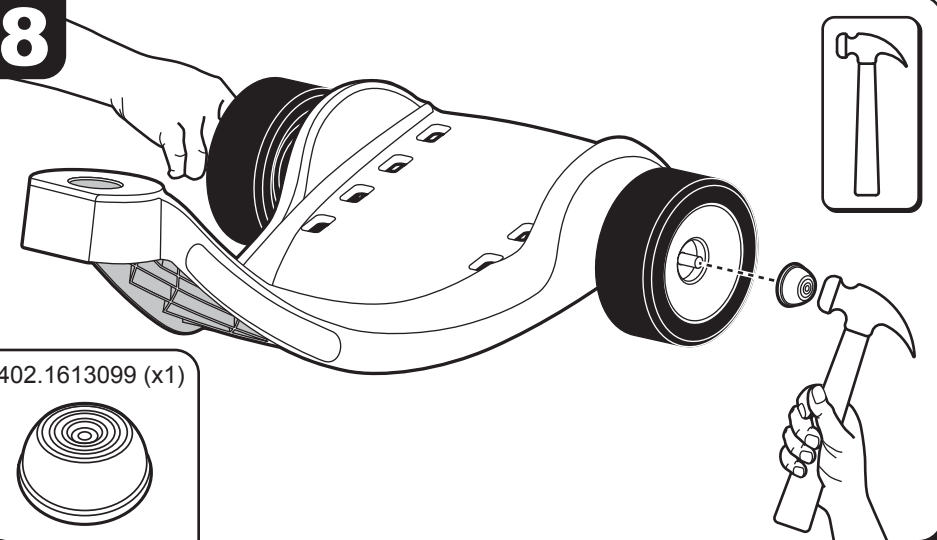


402.1612899 (x1)

402.1612999 (x1)

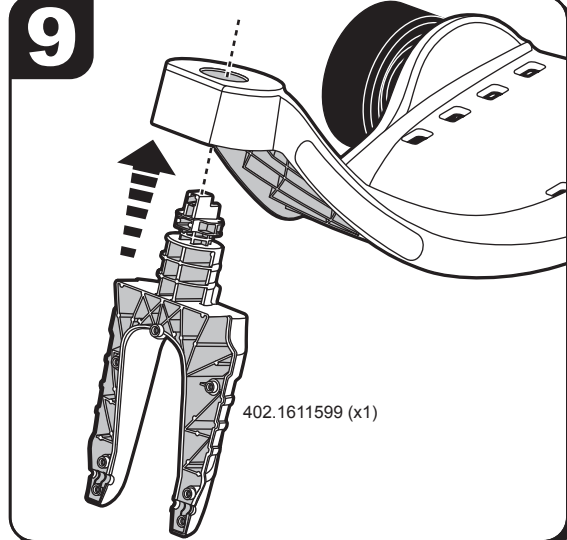
402.1612899 (x1) 402.1612999 (x1)

8



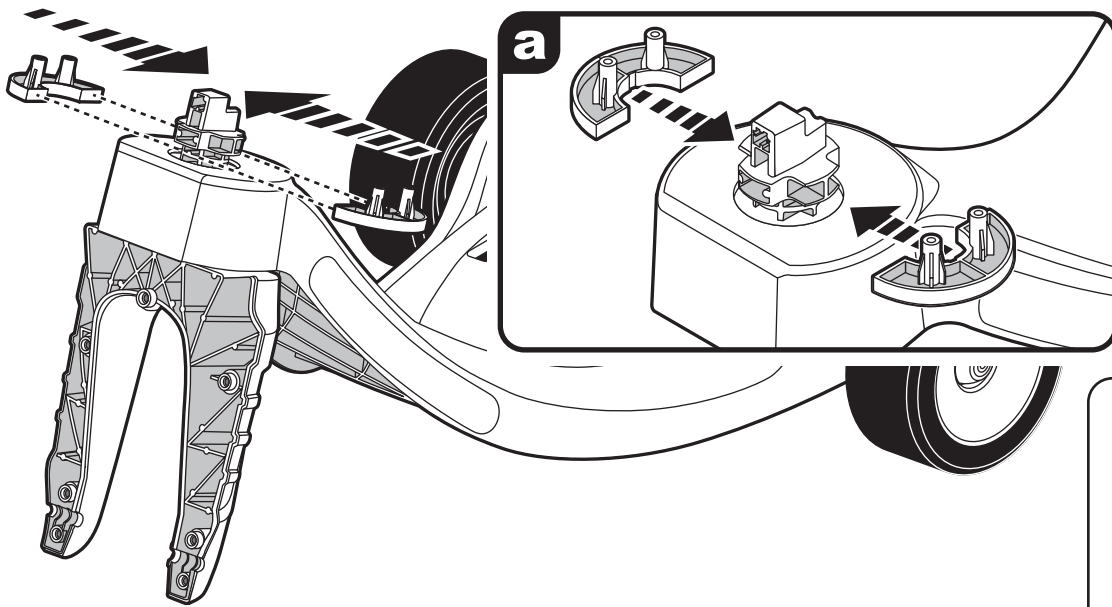
402.1613099 (x1)

9



402.1611599 (x1)

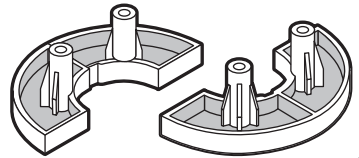
10



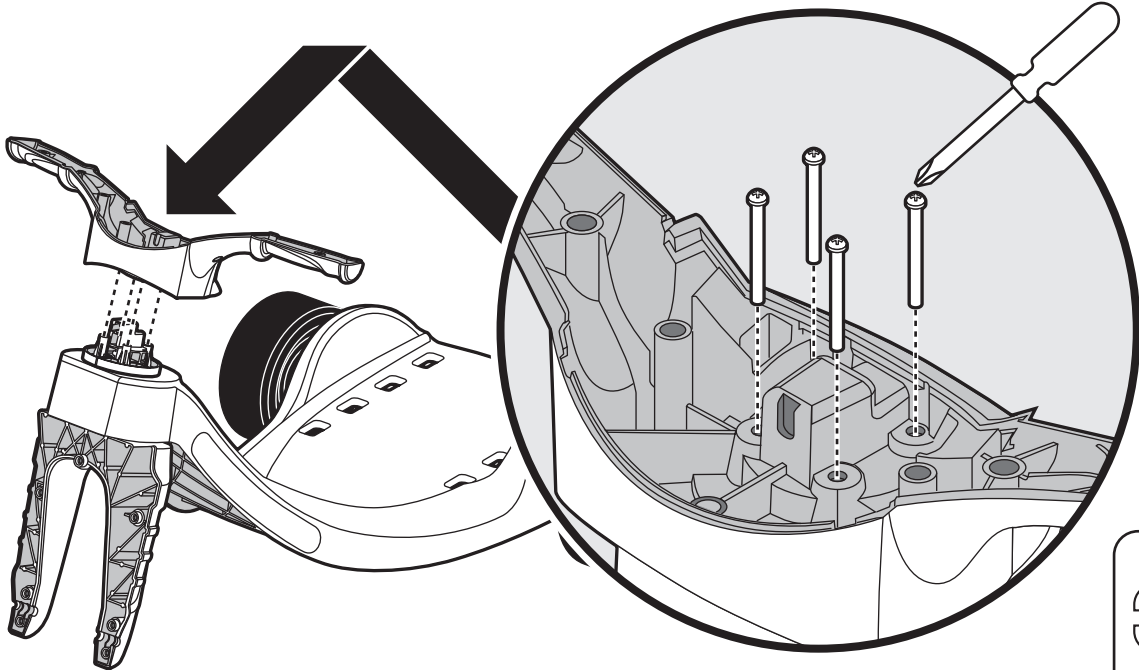
b

a

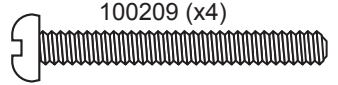
402.1612699 (x2)



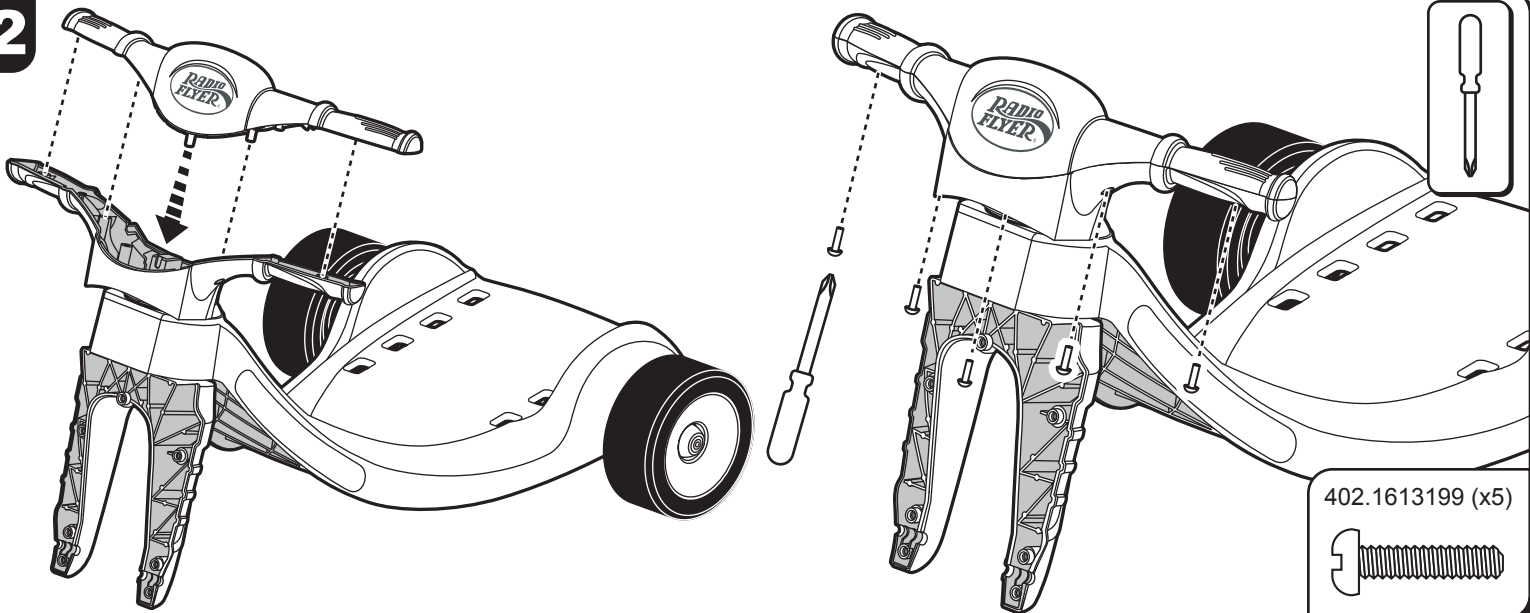
11



100209 (x4)

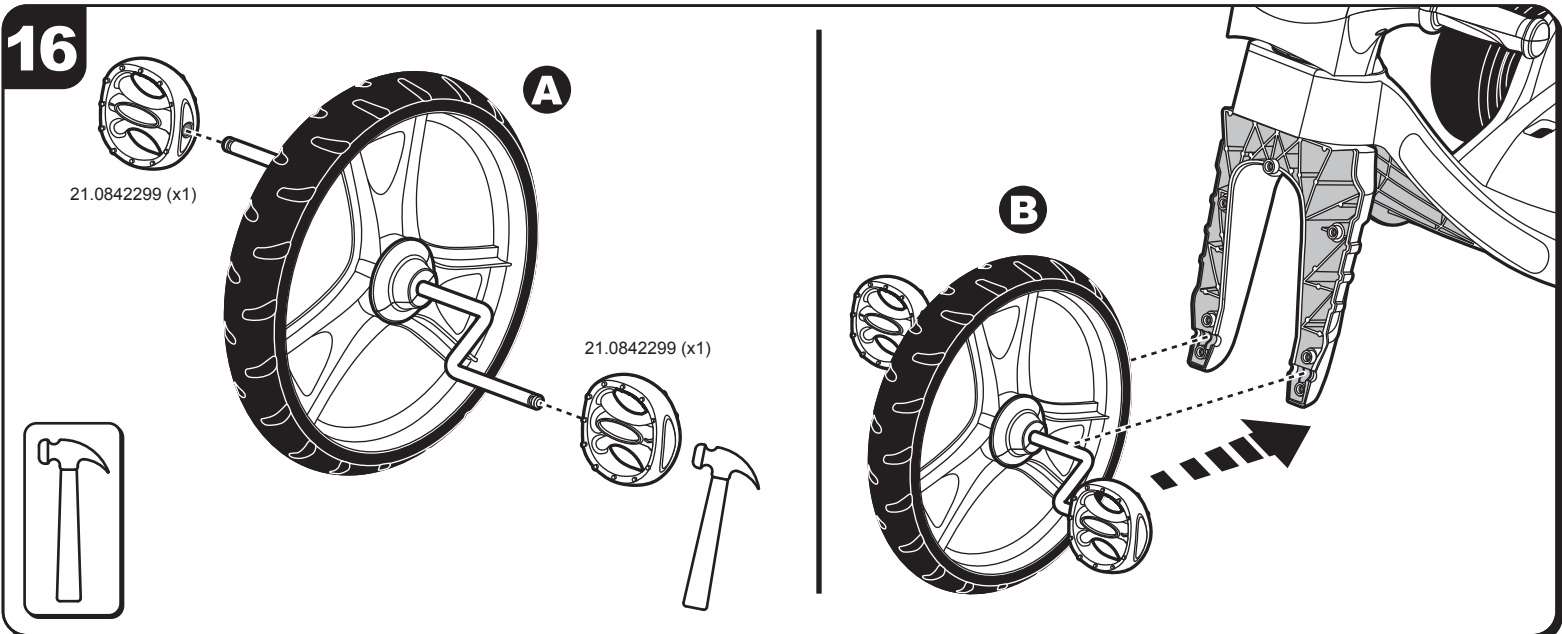
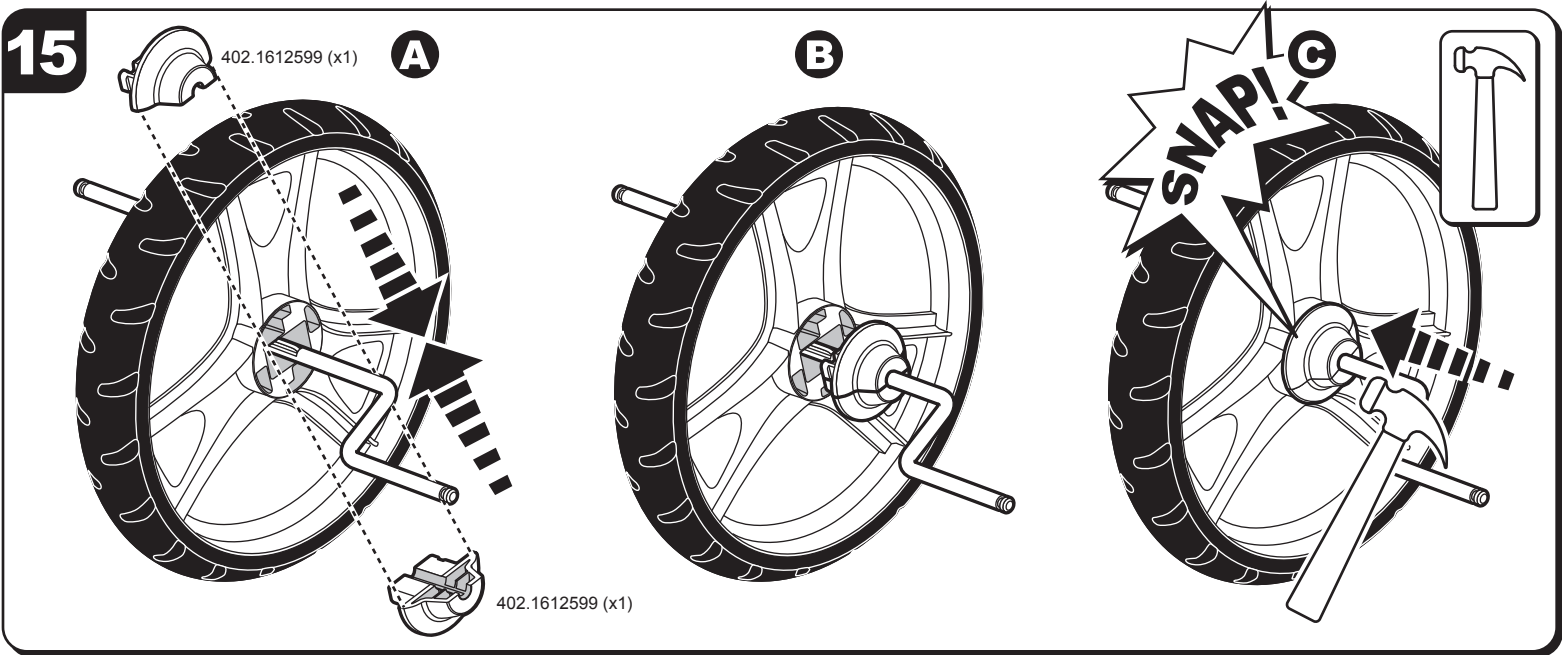

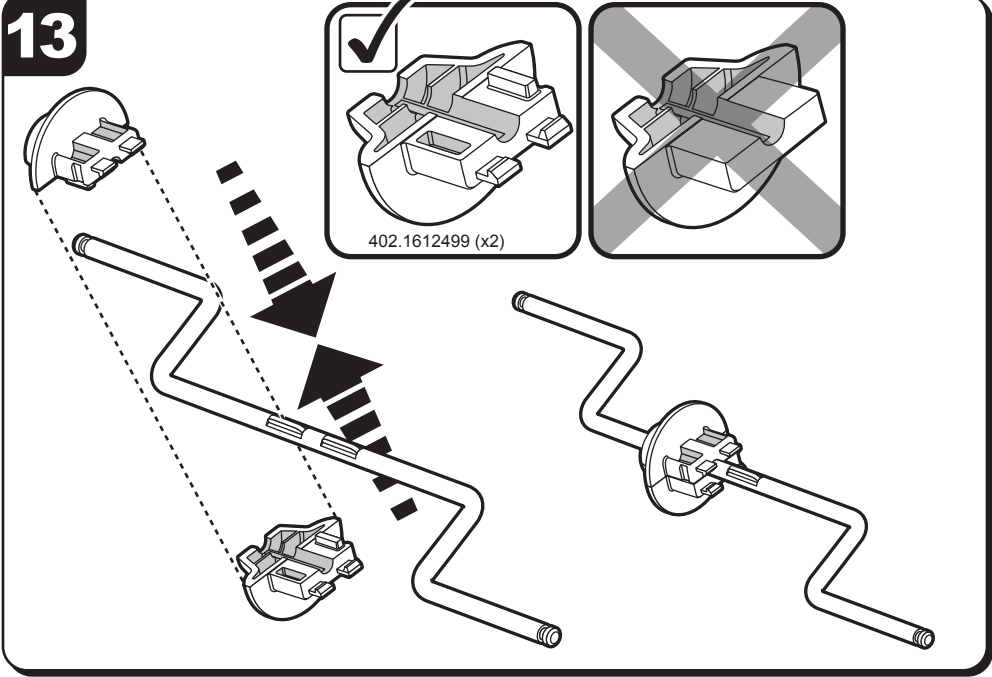


12

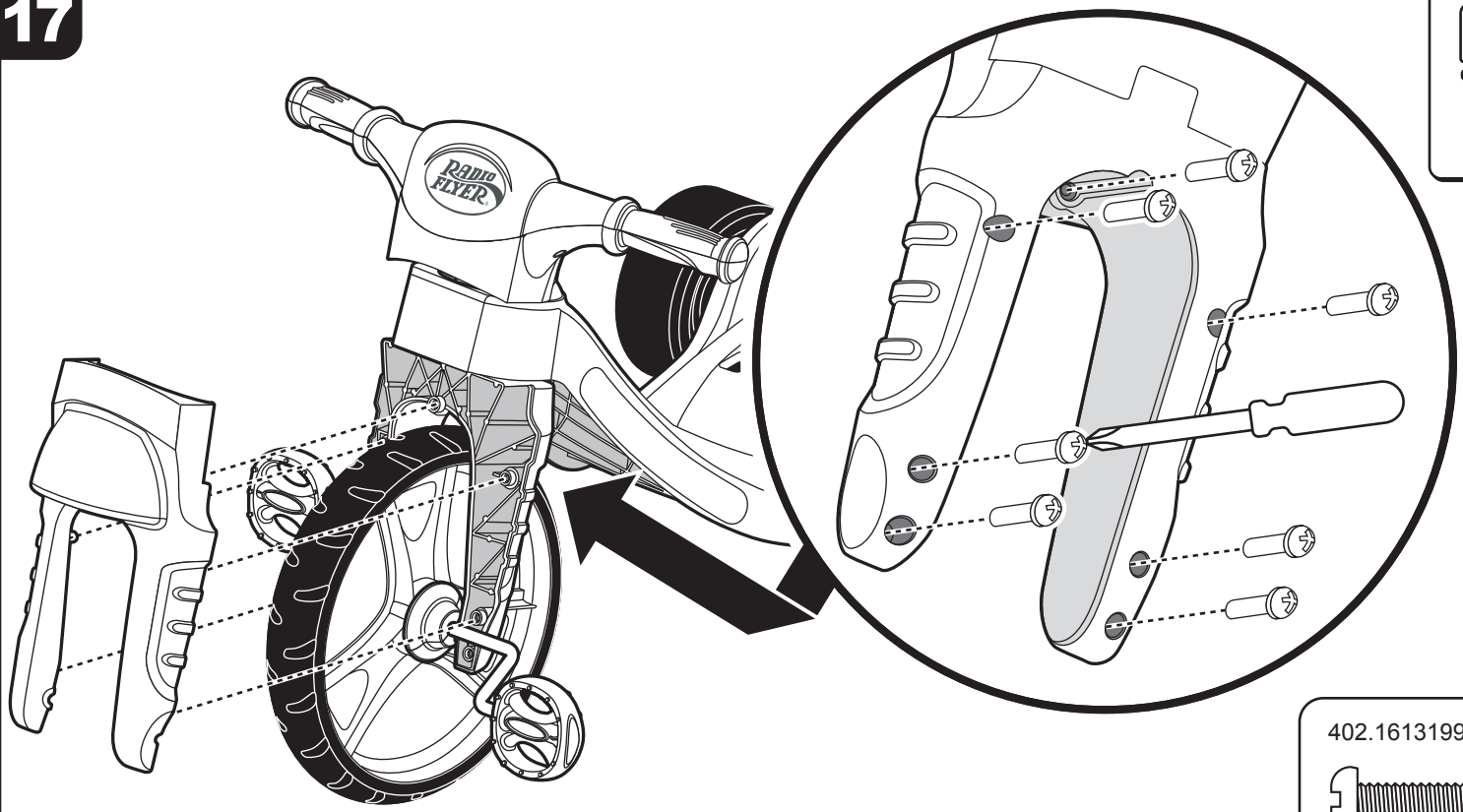


402.1613199 (x5)






17



402.1613199 (x7)



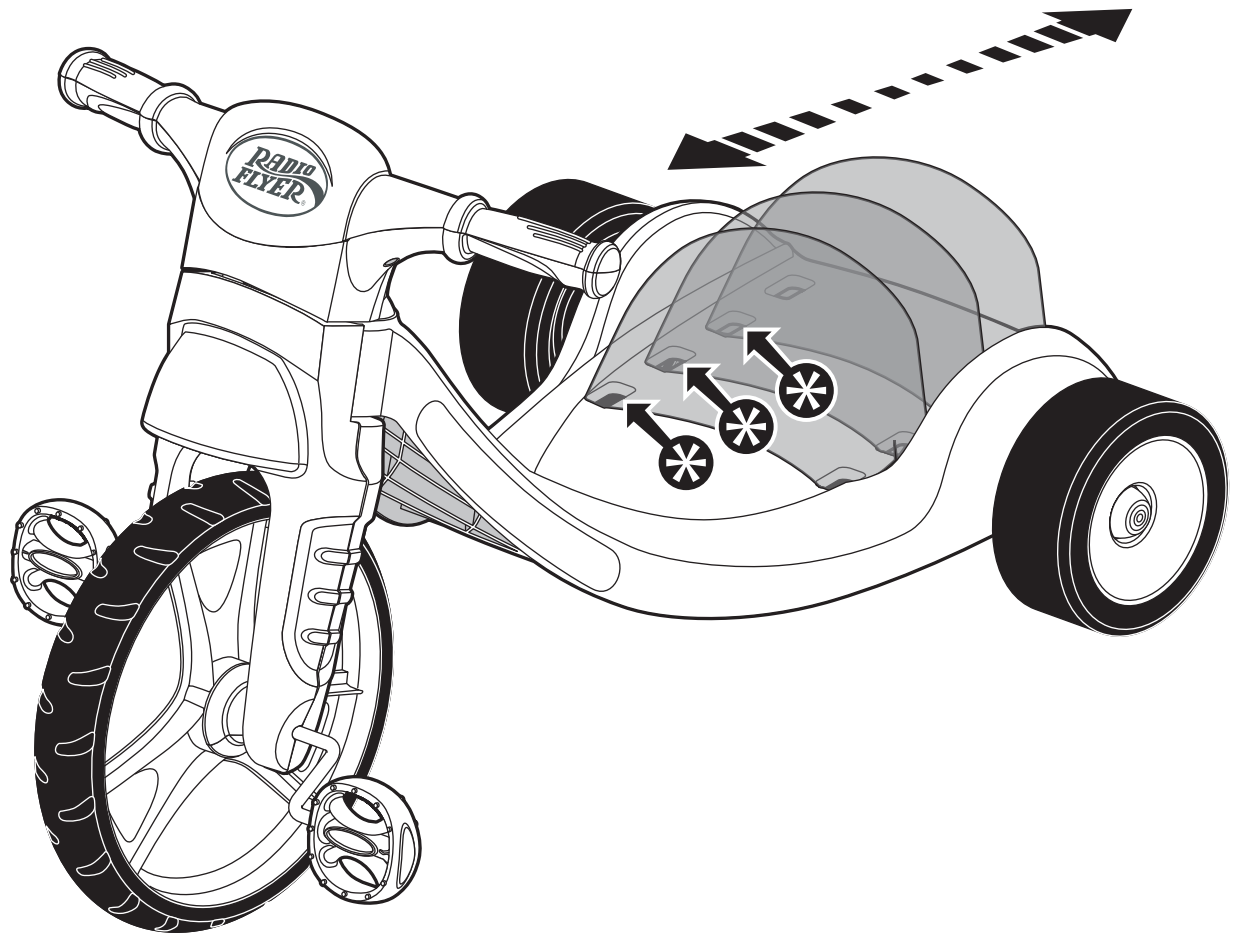
18



✳ SEAT IS ADJUSTABLE - Select the most comfortable position for your child.

✳ ASSEYEZ EST RÉGLABLE - choisissez la position la plus confortable pour votre enfant.

✳ ASINETE ES AJUSTABLE - seleccione la posición más cómoda para su niño.



⚠ WARNING:

TO AVOID SERIOUS INJURY:

For ages 2 to 5 years.

- Continuous adult supervision required.
- Never use near motor vehicles.
- Never use near streets, swimming pools, hills, steps, or sloped driveways;
- Always wear shoes when using the tricycle.
- Allow only one rider.
- We recommend riders always wear a properly fitted helmet that complies with U.S. Consumer Product Safety Commission (CPSC) Standard 16 CFR 1203.
- Maximum Weight: 49 lbs (22.2 kg).
- Make certain that anyone who uses this tricycle has been fully instructed in its operation.
- Ensure that an adult has followed the assembly instructions to ensure the tricycle is assembled properly.
- Do not step or ride on rear frame.

MAINTENANCE INSTRUCTIONS

1. Oil or grease moving parts periodically. 2 Check nuts and bolts often and tighten if necessary. Make certain hand grips are in place. 3. Any parts showing evidence of wear should be replaced immediately. 4. Follow closely the assembly instructions pertaining to the proper adjustment of handle bar and seat. 5. It is the responsibility of the adult who assembles this tricycle to properly install all parts included in the factory sealed shipping carton and to make adjustments to the functional parts such as handle bar and seat when necessary. These instructions are valuable. It will assure your being able to obtain proper parts service at all times. We suggest you keep it with other valuable papers.

⚠ AVERTISSEMENT:

POUR ÉVITER TOUTE BLESSURE GRAVE:

Pour les enfants ages entre 2et 5 ans.

- La surveillance d'un adulte est requise en tout temps.
- Ne jamais utiliser près des véhicules à moteur.
- Ne jamais utiliser à proximité des rues, des piscines, des collines, des escaliers ou des passages en pente.
- Toujours porter des chaussures pour l'utilisation du tricycle.
- Un seul utilisateur à la fois.
- Tout utilisateur doit porter un casque protecteur approprié conformément au règlement 16 CFR 1203 de l'U.S. Consumer Product Safety Commission (CPSC).
- Poids maximum: 22.2 kg (49lbs).
- Veuillez vous assurez que tout utilisateur de ce tricycle reçoit.
- S'assurer qu'un adulte suit les instructions de montage afin d'assurer un assemblage correcte.
- Pas l'étape ou voyager dans du cadre postérieur.

INSTRUCTIONS D'ENTRETIEN

1. Lubrifiez les pièces mobiles périodiquement. 2. Vérifier les filets et boulons régulièrement et serrer si nécessaire. Assurez-vous que les poignées sont bien en place. 3. Toutes pièces usées avec une apparence de faiblesse devraient être rem-placées au plutôt. 4. Suivre les instructions d'assemblage concernant les ajustements pour les poignées et le siège. 5. C'est la responsabilité de l'adulte qui monte le tricycle d'installer toutes les parties contenus dans la boîte fermée hermétiquement de façon appropriée et de faire les ajustements nécessaire aux pièces telle que les poignées et le siège. Ces instructions sont importants et vous aiderons à obtenir des pièces appropriés en tout temps. Nous vous suggérons de garder ces instructions avec autres papiers de valeur comme référence.

⚠ ADVERTENCIA:

PARA EVITAR LESIONES GRAVES:

Para niños de 2 a 5 años.

- Se requiere la supervisión continua de un adulto.
- Nunca utilice cerca de los vehiculos de motor.
- Nunca utilice cerca de calles, piscinas, colinas, escaleras o cocheras con bajada.
- Siempre usar zapatos cuando se utilice el triciclo.
- Sólo puede llevar a un niño.
- Se recomienda que el conductor utilice siempre un casco adecuado que cumpla con el estándar 16 de código federal de regulaciones 1203, de la Comisión de seguridad de productos para el consumidor (CPSC) de Estados Unidos.
- El peso máximo: 22.2 kg (49lbs).
- Asegúrese de que la persona que use este triciclo este bien informado de su operacion.
- Seguir las instrucciones de ensamble para asegurarse de que el triciclo este propia mente armado.
- No da un paso ni cabalga en del marco trasero.

INSTRUCCIONES DE MANTENIMIENTO

1. Lubricar todas las piezas móviles periódicamente con aceite o grasa. 2. A menudo examinar los tornillos y las tuercas apretandolos cuando sea necesario, Asegúrese tambien de que los punos esten siempre en su sitio correcto. 3. Reemplazar inmediatamente toda pieza que muestre evidencia de desgaste excesivo. 4. Seguir cuidadosamente las instrucciones de armado respecto a la debida graduacio del manubrio y el asiento. 5. Es la responsabilidad del adulto que va armar el triciclo de instalar apropiadamente todas las partes incluidas en la caja sellada de fabrica y hacer los ajustes necesarios del manubrio y el asiento cuando sea necasario. Estas instrucciones son valiosas, aseguran de que usted pueda obtener apropiado servicio de piezas en todo momento. Le sugerimos que mantenga las instrucciones con sus otros papeles valiosos.